

# Consideraciones sobre el Tipo y la Funcionalidad del Rottweiler

Problemas y Soluciones.

*Prof. Werner F. Kirschbaum. B. Sc. Agr.  
Lic. Claudio C. Pena.*

---

---



## Perfil de ambos autores



**Werner F. Kirschbaum** es un experimentado juez Internacional All Breed argentino, especialista de 20 razas, de la FCI. Juzgo repetidas veces la raza Rottweiler en exposiciones generales nacionales e internacionales en varios países. Considerado un experto en genética y en selección y mejoramiento animal. Al ser experto en diferentes aspectos de la cinofilia, lo ubica favorablemente, para opinar sobre este tema.

**Claudio Pena** es en forma incuestionable un avezado, experimentado y actualizado criador de la raza Rottweiler. Editor, desde hace tres años de "Mundo Rottero", primera revista digital sobre la raza Rottweiler producida en el mundo, reconocida por criadores e instituciones de la talla del propio ADRK (Club Madre de la Raza en el mundo), del que Pena es, además, miembro activo. Ha sido invitado a dictar seminarios sobre la raza en el exterior y fue el gestor de los Seminarios Especializados de Adiestramiento en Schutzhund, dictados en la Argentina por Helmut Raiser y Hörst Thielemann. Comenzó la cría de Rottweiler con el afijo "von Zeichen" para luego, junto a su mujer hacerlo con el afijo "von Liebesmeer". Ganó el ranking de la Asociación de Criadores de la Raza Rottweiler del año 2003 con Yanka v.d. Silberdistel, y actualmente se dedica a preparar algunos de sus perros en el deporte del Schutzhund.



## Introducción

Durante varias exposiciones del último año, nos reunimos y analizamos la situación actual de la raza Rottweiler en el país en general, sus problemas y posibles soluciones. A su vez consideramos la situación de la raza en su país de origen, Alemania, y las novedades que se están produciendo en la cría de la misma.

Luego de un análisis exhaustivo de la raza, llegamos felizmente a las mismas conclusiones. Afortunadamente sobre este tema existe una respetable información bibliográfica y de artículos en alemán y en inglés. Sin embargo, la cantidad circulante de opiniones verbales, la mayoría con características de juicios apresurados, con una alta dosis de empirismo, pierden mucho valor dando como resultado elementos de confusión. Por lo tanto resulta importante dejar asentadas por escrito nuestras conclusiones, como forma comprometida de realizar una contribución a la raza. De esta forma pueden surgir nuevos argumentos al respecto, que se agreguen a omisiones o falencias del presente documento.

A continuación explicitamos las diferentes consideraciones que realizamos sobre los distintos parámetros de la raza.

### 1.-Tipo

La estructura del perro, es la consecuencia del movimiento que desarrolla, producto de la función a que esta destinada la raza. Por supuesto todos los perros, caminan trotan y galopan, siempre con una máquina de cuatro patas. Pero se diferencian, por ejemplo, en la forma en que lo efectúa un galgo o un terrier. El Rottweiler pertenece al grupo de mastines del sur de Alemania y Suiza denominados "*Sennenhunde*", lo cual traducido significa "perros para el trabajo con vacunos". Descienden de los perros de guerra molosoides del ejército romano, resultado de las incursiones hechas por aquellos en sus invasiones europeas. Sin embargo posee fuertes modificaciones en su forma y actitudes, probablemente por infusión y selección hacia el perro pastor con inclinaciones fuertemente gregarias y protectoras, las que le imprimieron un



sello inconfundible. La raza Boyero de Berna se le asemeja en muchos aspectos. Con la diferencia de ser de pelo largo, tener el blanco agregado en su región delantera y haberse criado siempre manteniendo su cola larga. También arrastra sus problemas de artrosis de codo como el Rottweiler. El Boyero de Berna, finalmente, es un perro con características más inclinadas al perro pastor y menos molosoide. Los Rottweiler fueron adoptados por los lugareños (dueños y mercaderes de ganado), para arrear a pie a los vacunos hacia los grandes mercados de esas regiones, durante los tiempos de la antigüedad, con su peligros particulares. Además cumplían la función de guardianes de la hacienda, bienes y seguridad de sus dueños. Tenían que ser potentes para convencer a un toro arisco de que siga su camino o que se mantenga en su lugar y defender a su dueño de algún asaltante que pudiera aparecer en los caminos. Se los consideraba perros de carniceros, pero luego fueron adoptados por los granjeros para el manejo de hacienda lechera en el tambo. También solían



arrastrar pequeños carros lecheros llevando los recipientes con leche.

Es de la hermosa región de Suavia en el sur de Alemania y en especial de la ciudad de Rottweil de donde procede su nombre. El nombre de la ciudad Rottweil deriva de "Rote Will" del antiguo alemán, que significa "Villa Roja" por las tejas y ladrillos rojos de sus casas. En dicha región se produjo el desarrollo de la raza para adquirir sus actuales características definitivas de forma y carácter. Es de menor alzada que los grandes perros molosos alemanes, pero con un gran desarrollo muscular, con lo cual estamos frente a la presencia de un molosoide moderado. Finalmente resulta que el Rottweiler es un perro marcadamente fuerte, sustancioso, sin dar la sensación de pesado. Su estampa maciza está dirigida a ejercer una gran potencia, agilidad y aguante, ante una situación crítica.

Mientras se mantenga la raza, ya sea en las tareas laborales actualizadas de perro guardián además de boyero, y se efectúen las pruebas de guardia, trabajo y selección, tal cual se administran prolijamente en Alemania, el tipo se mantendrá y será su mejor solución para evitar desvíos del mismo.

## **2. - Estructura**

La estructura es el producto de una serie de parámetros íntimamente concatenados y dependientes entre sí. Encontramos en este momento en nuestra población de Rottweiler, una cierta variabilidad en su estructura, de lo que se pueden marcar algunos serios defectos. Ello sucede en general en razas bastante antiguas en las cuales se ha mantenido celosamente el tipo original, sin introducir en la misma los modernos conceptos de cinofilia producto del conocimiento científico. Estos en muchos casos perjudican su capacidad funcional y hasta le hacen perder tipicidad. Observamos perros contruidos en forma incoherente en los cuales no concuerdan armónicamente las diferentes partes del cuerpo. En gran parte, a su vez, ello se debe a la forma en que se juzgaba estructuralmente la raza. En los primeros tiempos primaba la estampa del perro

parado con la correa levantada y tensa, tirada por el perro. Algo similar sucedía en la presentación de la raza Boxer, donde la misma parada y la forma atenta y tensa, de frente, era crucial en la elección de los perros. Esta parada puede resultar muy espectacular a la vista, pero si toda la evaluación del perro cae en esa modalidad se descuidan otros factores fundamentales en la consideración de la estructura del perro. Una de las características que no debe omitirse, ya que tiene consecuencias directas en la estructura del Rottweiler, es la evaluación de su movimiento. Muchas veces esto se hace, sin embargo, dándole valor casi exclusivo al movimiento visto en forma lateral, sin otorgársele mayor importancia al paralelismo de los miembros anterior y posterior en la apreciación del ida y vuelta. Esto produjo perros con serios problemas estructurales, con movimientos poco rendidores y poco fluidos. La única solución para corregir estas falencias, es cruzar con perros correctos, sobre todo considerando la región defectuosa. Tratar de corregir con el defecto opuesto (por ejemplo cruzar con mayor altura, que la correcta para solucionar una deficiencia de alzada) constituye un grave error desde el punto de vista de la selección con base genética.

Tratándose en este caso de un fenómeno de herencia poligénica se obtiene una gran dispersión del factor en la progenie, con una pobre solución para mejorar el problema considerado. Si un perro es marcadamente fuerte y musculoso, y además se le exige agilidad y aguante, debe estar muy bien construido para desempeñarse eficientemente. Su estructura debe ser muy correcta, puesto que ante la menor falla, la misma lo hará claudicar, perdiendo rápidamente capacidad funcional. Es un perro, que en cumplimiento de su deber, se ha movido siempre con un andar moderado, al arrear y vigilar la hacienda, caminando a su destino. Por lo tanto su trote debe ser rendidor pero no acelerado. Ante una situación de emergencia, entra rápidamente al galope, solucionando el problema de alguna res díscola o algún inesperado intruso, con su potencia

convinciente. Tirar un carro le requerirá moverse en forma firme, con un paso apropiado y efectivo, ejerciendo su fuerza de arrastre. Para ello se requerirá un perro de buen desarrollo de músculos de potencia capaces de ejercer grandes esfuerzos.

Sabemos que los levantadores de pesas, pueden elevar grandes pesos, pero por un tiempo breve. Los mismos son poseedores de músculos de potencia, que ejercen en su actuación un gran desgaste, produciéndose una gran cantidad de ácido láctico, que es neutralizado por la reserva alcalina que posee el atleta. Pero cuando esta sustancia alcalina neutralizadora se consume y se agota, se produce el cansancio muscular y el sujeto no puede continuar haciendo fuerza. Se debe esperar la recuperación para poder producir un nuevo esfuerzo, con la aparición de una nueva reserva alcalina. Un caso opuesto es el del maratonista, que desarrolla una gran resistencia física, durante un período bastante largo de tiempo. Si comparamos la figura del levantador de pesas y la del maratonista, entenderemos cabalmente la diferencia muscular de la que hablamos. En el Rottweiler, se debe encontrar un punto de balance entre ambas prestaciones, sin caer demasiado en ninguna de ambas especificaciones, es decir, ni un perro liviano (como un maratonista) ni un perro tan pesado incapaz de sostener el trote por algunos minutos. En Alemania, y dentro de la normativa del ADRK (Allgemeiner Deutscher Rottweiler-Klub e.V.), la prueba de resistencia física de 20 kilómetros (AD), es requisito previo para que un ejemplar (macho o hembra) pueda ser testado en la prueba de Aptitud para la Reproducción (ZtP).

De este modo, si tuviéramos un perro con una gran musculatura de potencia, no lo podríamos hacer trotar mucho tiempo con velocidad, pues entraría en agotamiento. En una exposición, si se lo hiciera competir manteniéndolo en trote durante un período muy largo, comenzaría a manifestar cansancio. El problema se agrandaría si entrase a competir en el grupo y eventualmente por el mejor de exposición, donde se presentan perros

más livianos y de músculos de resistencia. Si no tomamos esto en cuenta, el juez se quedara sin Rottweiler en el final pues habrán perdido su capacidad competitiva. Muchas veces se dice que es difícil ver a un Rottweiler en una final de exposición general, tal vez estas dificultades que señalamos puedan dar una explicación sin necesidad de apelar a argumentos basados en la subjetividad de los jueces. Es por ello que debemos seleccionar e insistir en una correcta estructura y balance, para que en el movimiento, esos 50 kg. de perro que debe transportar el Rottweiler incidan lo menos posible en su rendimiento en el trabajo. Porque está claro que, ya sea por su función original de arreo o por la más actual de protección, cuando se habla de Rottweiler se habla de un perro potente con una estructura capaz de demostrar fortaleza y seguridad. Básicamente la corrección que necesita un cuadrúpedo, es que con el menor desgaste y esfuerzo, obtenga un mayor rendimiento. Por lo tanto, no pueden admitirse fallas en su construcción, que produzcan regiones de rápida claudicación.

Conociendo como debe moverse un Rottweiler, haciéndolo desplazar, encontramos fácilmente cómo debe ser su estructura. Un perro sin una correcta proporción y balance, aunque posea algunas buenas características, jamás podrá moverse bien. Si no es capaz de pararse firmemente, sin ayuda de su handler, es que su estructura presenta problemas. Es como una mesa bien construida: Si no hay que moverla para afirmarla, la misma esta bien lograda.

A continuación consideramos cada uno de los parámetros concernientes a la estructura por separado. Por supuesto en un perro, siendo una unidad, están todas sus partes relacionadas y concatenadas. Pero para hacer un buen análisis, debemos hacer un estudio de las distintas regiones, sin olvidar la interdependencia con las demás. Al mirar las ramas no debemos olvidar el árbol.

Debemos a su vez tomar en cuenta, que hoy en día, la raza Rottweiler, tiene una incidencia de displacia de cadera de un 18% y de aproximadamente un 50% de



## b.-Angulaciones

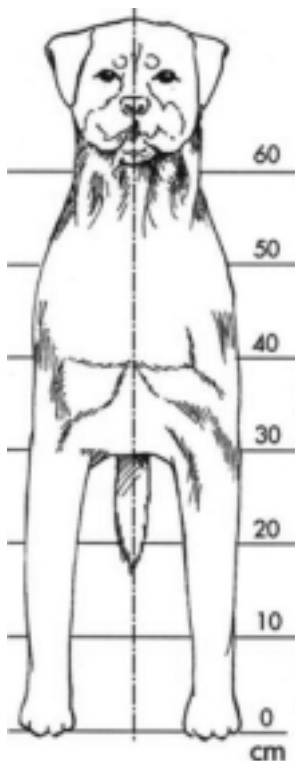
Las angulaciones, conjuntamente con los aplomos, son dos caracteres muy correlacionados e interdependientes.

Debemos tomar en cuenta que el Rottweiler, en sus movimientos de traslación para realizar su trabajo, corresponde a un caminador y trotador de aguante. Debe, de vez en cuando, galopar ante una emergencia. Por lo tanto sus angulaciones deben ser intermedias de todos estos andares.

Todos fácilmente definibles y acomodados a su acción. Se muestra como un galopador circunstancial, para ciertas emergencias, para lo cual debe estar bien construido. Pero jamás se le requerirá satisfacer casos extremos, como la carrera de un galgo, con su correspondiente tibia larga, ni tampoco los de un trotador de amplia cobertura de tren trasero y delantero. Por lo tanto las angulaciones medianas, entre las que poseen los tipos extremos, le permitirán desarrollar sus andares de rendimiento y aguante necesarios para sus funciones de boyero y guardia, típicas de la raza. Las angulaciones muy abiertas o cerradas, surgen de marcados defectos de proporción y estructurales, con la consecuente pérdida de balance.

La corrección de las angulaciones, como también de los aplomos, pueden apreciarse bien con el perro parado normalmente con la trailla floja. Jamás en un estado de "stay", siempre artificioso.

Si mueve las caderas de uno al otro sentido, simplemente caminando o en trote, nos demuestra que el animal presenta las consecuencias de grupa corta, alta, chata o caída. Ello siempre producirá una falta de angulación trasera.



Además debido a la consecuente falta de alcance trasero para ejecutar el empuje con el mismo, no tiene más remedio que mover continuamente su trasero en forma lateral.

En general en el Rottweiler encontramos falta de angulaciones y en algunos casos graves discordancias entre las angulaciones de ambos trenes, con consecuencias no deseadas en el resto de la estructura del perro. Las angulaciones del Rottweiler que están alrededor de los 110 grados, tienen la fundamental condición que ambas deben ser iguales.

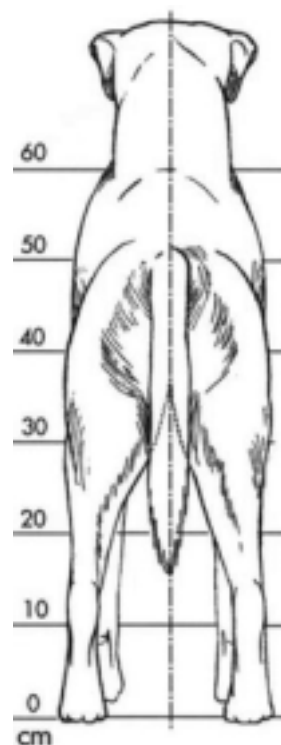
Cualquier diferencia entre las angulaciones delanteras y traseras lleva a una inmediata falta de balance e ineficiencia en el rendimiento del movimiento, por esfuerzos descoordinados.

De nada nos sirve una máquina con palancas apropiadas y juntas flojas. A la larga saltarán las juntas, como sucederá en el perro con las articulaciones incorrectas y flojas.

## c.- Aplomos

La incorrecta proporción y los defectos estructurales, afectan ambos a las angulaciones, y consecuentemente, a los aplomos, tanto en el tren delantero como en el trasero. En el tren trasero, la falta de aplomos por efecto de los lomos largos, que generalmente presentan grupas cortas, hacen que el perro para compensar el efecto sobre las angulaciones y el apoyo de las patas, se vea necesitado de juntar los garrones,

para compensar el desbalance. Grupas cortas son comunes en la raza. O bien por ser planas, altas o bien caídas. Ello produce como consecuencia una falta de



posibilidad de desarrollo de la región del muslo, lo cual es fácilmente detectable a simple vista. Las tibias excedidas en largo producen gran flojedad en los corvejones, afectando en gran escala los aplomos traseros. En el tren delantero, la falta de angulaciones, produce una falta de antepecho, con codos flojos y manos abiertas en el apoyo de las mismas. Ello es producto de un húmero corto y cruz adelantada que además afecta sus angulaciones. El Rottweiler debido a su origen ligado a los antiguos molosos, trae como arrastre la aparición de perros con las patas delanteras formando unas leves "S", que le crean el problema de codos hacia fuera, generadores de las artrosis mencionadas. Haciendo mover el perro en un ida y vuelta, podemos observar en el paralelismo para las características antedichas.

Un perro que no muestra un buen paralelismo en el frente, o flojedad en los codos, insinúa artrosis de codo. Si nos muestra otras deficiencias en el tren delantero, nos indica fallas de ligamientos y de estructura en los aplomos, que no pudimos descubrir en el perro parado.

Observando desde atrás, con la visión de los posteriores, si notamos flojedad en la articulación de cadera podemos sospechar la presencia de displasia de cadera. Si por otro lado observamos que los garrones tienden a juntarse, ello se debe a una falta de angulación producto de una grupa corta y caída.

Frecuentemente, sobre todo hace unos años, escuchamos el comentario de que no tiene sentido observar el paralelismo del frente y trasero, otorgándole toda la importancia al movimiento lateral. Descalifica este criterio el hecho de que no existe ningún cuadrúpedo de especies silvestres que posea malos aplomos y que muestren un defectuoso paralelismo de ambos miembros. La selección natural, que no perdona, los elimina rápidamente del contexto, ya que no aguantan la menor claudicación en la feroz competencia del ambiente salvaje. En cualquier zoológico, la jaula de lobos, el antecesor directo del perro, nos muestra siempre correctos los paralelismos de ambos trenes.

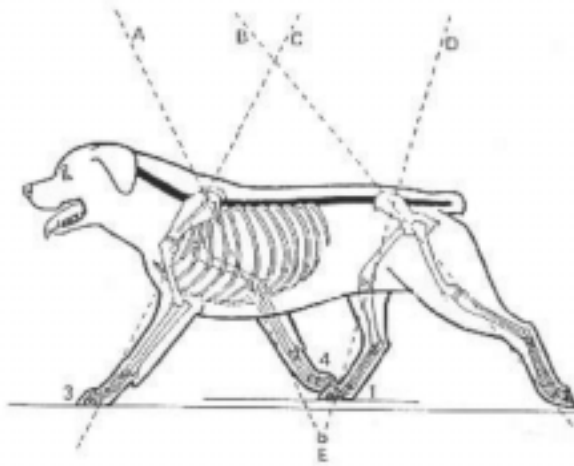
Dado que tiene que recorrer todos los días en sus cacerías muchos kilómetros, no puede poseer algún defecto en sus angulaciones o aplomos. Sabemos, que la cuerda se corta siempre primero en la parte más floja

#### **d.-Balance**

Es un parámetro que pocas veces se considera y es frecuentemente desvirtuado por las paradas forzadas o "stay" con que se muestran los perros en las exposiciones. Incluso la muestra del Rottweiler con la trailla alta muestra esta misma característica. El balance es fácil de apreciar, cuando se pone de manifiesto en un perro parado naturalmente, sin ninguna clase de ayuda, con el equilibrio que muestran todas sus partes. Es, tal como dijimos, como una mesa de cuatro patas, que se muestra firme. Todas las partes se corresponden y están perfectamente ensambladas para darles firmeza y equilibrio. Una buena estructura y proporción, produce siempre un buen balance. En los Rottweiler, por causas que resultan evidentes, como falta de aplomos, o angulaciones defectuosas, encontramos pocos perros con un balance que resulte satisfactorio.

### **3.-Movimiento**

La armonía que conforman todos los parámetros antedichos, se pondrá ampliamente en evidencia en el movimiento de traslación del perro. Como el Rottweiler es un perro esencialmente de trabajo, su estructura no puede claudicar en ningún momento. El movimiento es la prueba de fuego, donde ningún defecto estructural pasa desapercibido, manifestándose indefectiblemente. El perro comienza a claudicar donde primeramente siente el defecto (La cuerda siempre se rompe por la parte más fina). Cuando movemos al Rottweiler, es frecuente que lo primero que nos llame la atención es si son perros que aflojan y terminan cediendo en su línea superior. Ello se debe a que, además de una debilidad en la parte superior, el efecto es acentuado por un lomo largo sumado a una grupa corta. Esta falencia es sumamente grave y muy común en la raza, puesto que si el empuje trasero no



se transmite al tren delantero, a través de una columna firme, el esfuerzo mecánico de las patas traseras se malogra. El traslado de la línea superior si es correcto debe ser horizontal y continuo, sin vaivenes de sube y baja, ni laterales. Por lo tanto a su vez no deben observarse manifestaciones de hundimiento ni de encarpamiento. La exigencia de esta condición es que la firmeza de la región superior del perro transporta el empuje trasero hacia el tren delantero. Si cede, ese transporte será defectuoso, pues es dependiente de una columna vertebral bien estructurada y una buena musculatura que le de su apoyo. Si no se produce esa condición de firmeza, rápidamente entraremos en claudicación de esa zona y el perro sufrirá las consecuencias. Si la misma se mantiene firme, todo el esfuerzo del empuje posterior llegara al tren delantero. Este recibe todo ese empuje, tiene que sostenerlo y aguantar el peso del 65% del cuerpo con su tren delantero, además de arrastrar como un carro, todo el cuerpo hacia delante, en perfecta coordinación con el movimiento de su tren trasero.

Si el tren delantero no cumple con esos requerimientos, la parte anterior del cuerpo caerá irremediablemente hacia delante, por falta del alcance de la mano, y el perro forzosamente deberá bajar la cabeza. Es por ello que la angulación delantera debe ser igual a la trasera. La falta de angulación delantera se debe fundamentalmente a un húmero y escápula corta.

Consecuentemente nos damos cuenta lo crítico que resulta en el movimiento del Rottweiler la falta de firmeza de la línea superior y del alcance delantero. Menos crítico nos resulta el tren trasero en el perro. El mismo se encuentra bien sostenido por las articulaciones de la cadera, mientras el tren delantero se encuentra adosado al tronco por ligamientos. Sin embargo, debemos buscar siempre una grupa larga y bien colocada. Esto permite una buena angulación trasera, con buenos aplomos y un muslo poderoso que le permite producir un buen impulso a la correcta angulación. Las patas traseras solamente tienen que empujar el perro hacia adelante, firmemente adosado en la articulación de la cadera, sin depender de otros factores. Pero esas grupas altas y caídas le quitan mucho las posibilidades de otorgar al perro unas buenas angulaciones traseras y un buen desarrollo del muslo quitándole fuerza al mismo, provocando que el empuje trasero resulte pobre y le falte amplitud. Para corregir estos defectos tenemos que lograr un perro bien proporcionado, con línea superior firme, o sea, un dorso firme y una grupa larga y bien posicionada, que como consecuencia nos mostrará un lomo preferentemente corto. El largo correcto, es un dorso el doble del largo del lomo y con una grupa  $\frac{2}{3}$  del largo del dorso. Además tratemos de obtener un Rottweiler con una escápula larga, con un buen antepecho, que permita un húmero suficientemente desarrollado, para producir una angulación equivalente a la trasera, otorgándole el alcance necesario. En el tren trasero busquemos un suficiente largo de grupa con buena colocación, que permita un muslo amplio con las angulaciones traseras deseadas. Tomemos en cuenta que los defectos de aplomos y del paralelismo en ambos trenes, provienen siempre de deficiencias estructurales, que consecuentemente producen claudicaciones compensatorias. El perro ante esta situación baja rápidamente su rendimiento de trabajo, mostrándose fatigado y frecuentemente dolorido. A raíz de que en Alemania y por lo tanto en el ADRK, por razones legales (ligadas a las campañas contra el

maltrato de animales) se ha prohibido toda mutilación quirúrgica en los perros fuera de las estrictamente necesarias para su bienestar, en el Rottweiler se ha prohibido el corte de la cola, llevando esta normativa a su estándar oficial a partir del año 2000. Según un renombrado criador y juez alemán de la raza Rottweiler, la prohibición de esta mutilación beneficiará enormemente la estructura y el movimiento del Rottweiler. Anteriormente con la cola corta esta no afectaba la estética del mismo. Por el contrario cuando el Rotweiler se movía parecía natural que, conjuntamente con la cola, se moviera todo el cuarto trasero en un ida y vuelta lateral. Este movimiento era consecuente de una grupa corta y caída y de una cola con implante alto. Ahora con la cola en estado natural, la misma parece como una cobra encima de la grupa. Esto produce un cuadro estético muy desagradable y la única solución es dotar al Rottweiler de una grupa larga y bien colocada, con lo cual la implantación de la cola seguirá la línea del cuerpo, como por ejemplo en el Boyero de Berna. Este hecho, consecuentemente, al corregir la estructura, angulaciones y aplomos, mejorará enormemente el movimiento del Rottweiler y su rendimiento en el mismo.

#### **4. –Cabeza**

En general los Rottweiler muestran buenas cabezas. No son frecuentes las cabezas con muestras de atipicidad tal que nos molesten demasiado a la vista, es decir, con falta de su expresión característica. Pero hoy en día podemos afirmar que no es frecuente encontrar excelentes cabezas como las requeridas en los grandes exponentes de la raza.

En este punto, hay algunos temas que deben preocuparnos.

La poderosa cabeza debido a su gran substancia, con el ancho característico de la cara que debe mostrar la raza, no siempre se encuentra. La amplitud del cráneo y potente boca son consecuencias de este aspecto en el Rottweiler. La apropiada proporción entre el cráneo y el hocico es fundamental para poseer estas cualidades.

El arco cigomático que produce la típica expresión en el Rottweiler debe ser

notable, tal cual lo exige el standard, lo que frecuentemente es ignorado.

Ultimamente se encuentran Rottweiler, debido a modas aparecidas fuera de Alemania, con cráneos angostos, hocicos alargados y orejas de implantación baja, o demasiado alta, que le quitan la tipicidad a la expresión de los ejemplares.

##### **a.- Orejas**

Determinar si las orejas son correctas o no en el Rottweiler no ofrece en general mayores problemas. Presentan la ventaja de no ser cortadas. Generalmente se muestran tal cual lo establece el standard, es decir, como una prolongación de la línea del cráneo que produce el efecto visual de una cabeza más ancha. Sin embargo, suelen encontrarse deficiencias en la implantación de las orejas, lo que en ocasiones hace que aparezcan, vistas de frente, separadas de los lados de la cara. Es común observar, asimismo, la inversión del pliegue posterior de la oreja, lo que produce un defecto en cómo se observa el porte de las orejas en estado de atención. Este problema se resuelve (no es ningún secreto), si es tomado tempranamente, con simples y regulares masajes, remarcando la forma correcta del pliegue, o bien con la colocación de una cinta adhesiva que fije durante algunas semanas las orejas en la posición correcta.

##### **b.- Dentadura**

La raza Rottweiler probablemente es de las razas que presenta las mejores dentaduras en lo que a faltas dentarias se refiere. Es difícil encontrar falta de piezas especialmente en los dientes más críticos por su pequeño tamaño como el PM1 inferior y M3 inferior. Sin duda el gran tamaño de sus piezas dentarias colabora mucho en que todos los perros sean de boca llena. Además, en general, cuando el tamaño de las piezas es bueno, no hay espacios entre las mismas, muerden correctamente, no se doblan las mandíbulas y no aparecen piezas supernumerarias. El tamaño de las piezas dentarias debe ser siempre respetado pues su disminución es la causa de la ausencia de las mismas. Ello es debido a que esta característica está gobernada por una herencia cuasi cuantitativa.

## **b1.-Mordida**

El standard del Rottweiler exige la mordida en tijera. Todos los mamíferos carnívoros salvajes presentan mordida de los incisivos en tijera, comenzando por el lobo, antecesor directo del perro. Es sin duda la más efectiva para prender, cortar y arrancar. La mordida en pinza produce un desgaste mayor de los incisivos y una destrucción acelerada de los mismos, dándole una vida mucho más corta. Finalmente, hoy en día, se ha comprobado que la mordida en pinza es un prognatismo incipiente, con una firme base genética, que suele producir incisivos torcidos. Los perros molosos, originarios del Rottweiler, frecuentemente presentaban prognatismo inferior como lo presentan varias razas de la actualidad, con el mismo origen. Los criadores de las razas terriers, hace ya muchos años, que vienen pensando con su antigua mordida en pinza, promovida por los ingleses, para llegar a la mordida en tijera. Continuamente les aparecen perros con prognatismo e incisivos torcidos. Ellos se convencieron hace muchos años que la mordida en pinza no ofrece ninguna ventaja y resulta un inconveniente grave. Todo lo demás, resulta ser un viejo mito. Por ello en el Rottweiler hay que ser muy atento en la corrección de los incisivos.

## **5. - Color de pelaje y ojos**

El color del pelaje en el Rottweiler se debe al genotipo doble recesivo *at at*, que produce el fenotipo "*Black and tan*", es decir, el color de pelaje negro con marcas fuego en las extremidades, pecho y cabeza. Debido a genes modificadores se producen variaciones en el "*tan*" o fuego, empaldecimientos generalmente no deseados. Contra ello hay que luchar, seleccionando con caracteres de baja heredabilidad.

El color de los ojos es importante y deben ser de un marrón oscuro como lo expresa muy específicamente el standard. Generalmente la pérdida de pigmento en los ojos está íntimamente correlacionado a las zonas de color del marrón en el pelaje del perro. Seleccionando por buen pigmento en el pelaje del perro no tendremos problemas de colores de ojos.

## **6. – Características del pelaje**

El Rottweiler es un perro de pelo corto. Pero el mismo no debe ser tan corto como uno encuentra en otras razas. Es un pelo corto fuerte que, liso sobre la piel, lo cubre perfectamente con un subpelo lo suficientemente denso que lo defiende de todas las inclemencias de climáticas. Debe presentarse siempre brillante. En algunos casos se encuentran pelajes con pelos más largos de lo deseado, en ciertas zonas, si bien pegados sobre la superficie presentan ondulaciones no deseadas, que si fuesen muy notables, deben ser discriminadas y seleccionarse en contra.

## **7. - Substancia**

En general observamos en la raza ejemplares substanciosos y de buen hueso. En algunos casos encontramos ejemplares que nos impresionan por su excesiva fortaleza y peso. Son casos de ejemplares demasiado voluminosos y excedidos de alzada. Les falta agilidad, velocidad de acción y aguante. Se debe llegar por lo tanto, a la correcta alzada, con la debida substancia. Pero se encuentran también perros, que son faltos de substancia y hueso. Sobre todo en las hembras, donde frecuentemente los criadores no ponen suficiente atención. Piensan que una perra no es más que una máquina de producir cachorros. Creen que cruzando con un buen macho todo está solucionado. Se olvidan que la mitad de la genética de los cachorros viene de la madre. El prestigio de un criadero, proviene de la calidad de cachorros que produce, condicionado a la calidad de hembras que posee el mismo. Un buen macho apropiado para cruzar, o un cachorro con la sangre deseada o inclusive semen, siempre es posible conseguir, aunque se encuentre fuera del criadero. A las buenas hembras, en cambio, no las vende ningún criador serio.

## **8. - Selección funcional**

Se deben aprovechar las cualidades, producto de su selección funcional, del Rottweiler. Como perro guardián y boyero, posee un gran instinto gregario,

y por lo tanto hay en él un insobornable guardián de la familia humana a la cual pertenece y sus bienes.

Siendo el Rottweiler un perro de guardia y protección, pretender emplearlo como perro de pelea, es desvirtuarlo en su raza. Ello sólo se encuentra en mentes primitivas, que manifiestan su salvajismo y sadismo inadmisibles, y que con una falta completa de sensibilidad frente al perro, se deleitan con su sufrimiento. Además, todo perro condicionado a la violencia, exacerbada su agresividad por la locura de la pelea y con su salud mental afectada, se transforma en un peligro para el ser humano. Muchos de los accidentes que suceden con perros de razas molosoides, se deben a una mala y equivocada crianza y manejo de los mismos.

Desde la época en que estos perros eran utilizados en el arreo de ganado a la actualidad.

en que es un frecuente guardián de familias y propiedades, debemos decir que el Rottweiler ha perdido mucho en lo que hace a la calidad de sus propietarios. Bastan unos pocos razonamientos para ver cómo la falta de conocimiento mínimo respecto de las pautas de crianza y educación produce algunos perros muy inferiores a aquellos boyeros legendarios. Es fácil concluir que los ganaderos usaban estos perros porque cumplían su trabajo a la perfección. Y en el cumplimiento de su trabajo no podían descuidar el arreo para pelear con otros perros de otros arreos que llegaban al mismo mercado donde ellos iban. De esto se puede concluir, aún sin leerlo en ningún libro de Historia, que



estos perros ignoraban a otros perros circulantes abocados al cumplimiento de su labor. Actualmente es frecuente ver y escuchar a propietarios de Rottweiler que tienen serios problemas con la "sociabilidad" de sus perros respecto de otros perros. Asimismo, el estándar de la raza dice claramente que el Rottweiler **DEBE** ser un perro amigable, un detalle que parece que muchos omiten leer. Los criadores improvisados no son ajenos a la causa de este problema. Cuando hablamos de criadores improvisados no nos

referimos a los "nuevos" criadores, sino a los que, aun vinculados a la cría de Rottweiler desde hace años, no se esfuerzan en conocer y mejorar las condiciones de su producción. Cada vez que un "nuevo" propietario de un cachorro Rottweiler nos consulta sobre cómo educar a su cachorro, lo primero que pensamos es que ese propietario

ha comprado a un criador interesado más en el dinero que en los perros, ya que todo buen criador **debería** educar al propietario de sus cachorros sobre cómo hacer de ese ejemplar un miembro de la familia que cubra todas las expectativas puestas en él. Y si no tiene tiempo o ganas de ocuparse de que sus cachorros sean bien educados, cuidados, alimentados, etc., haría un bien a la cinofilia dedicándose a otra cosa.

## 9. - Recomendaciones para la selección y crianza de la raza

a.- Sin individualización eficiente, no hay selección posible. El tatuaje, chip y análisis de ADN, son controles individuales, sin los cuales todo esfuerzo de mejoramiento intenso resulta estéril.

b.- Confección de pedigrees con informaciones adicionales útiles para la selección y no simplemente una colección de nombres de los antecesores.

c.- La raza posee algunos problemas de carácter hereditario, ante los cuales debe pasar por rigurosos controles, para posibilitar la eliminación de estos defectos, que inciden desfavorablemente en su funcionalidad.

c1.-Displasia de cadera y artrosis de codo: No se pueden descuidar estas patologías. Deben efectuarse los controles del caso y criar tomando en cuenta su grado de heredabilidad.

c2.-Dentadura: Deben efectuarse las previsiones del caso, identificando los ejemplares con defectos, para poder seleccionar la raza contra los casos de prognatismo, mordidas en pinza e incisivos torcidos.

d. - Firmeza al tiro y resistencia al castigo.

e.- "El Rottweiler es una raza de trabajo", como la definen los alemanes. Toda selección donde no se incluyan pruebas

de trabajo, con sus exámenes correspondientes, tests de Selección y todos los requerimientos exigidos por el ADRK, conducirá a desvirtuar la raza. Criar Rottweiler exclusivamente para exposiciones de campeonato, como se lo hace en algunas partes, es caer rápidamente en preciosismos y llevar a la raza a perder sus invaluable cualidades funcionales para las cuales ha sido creada. Este trabajo es solamente posible con entidades especializadas en la raza, mancomunando sus esfuerzos en forma continua y eficiente. En países grandes, por razones de distancia y mejor control, la existencia de más de un club especializado de la raza podría ser beneficiosa y necesaria. Además la competencia entre clubes es siempre saludable y estimulante, evitando que la raza caiga en pocas manos egoístas y con opiniones unilaterales que pierden en inteligencia.

Sin duda el Rottweiler es una gran raza debido a la enorme ventaja que le ha dado su largo período de selección funcional controlada. Conviene por lo tanto esforzarse, para solucionar selectivamente aquellos problemas que presenta la raza, con el fin de continuar y acelerar su camino ascendente de mejoramiento.

El Rottweiler, por sus cualidades, va siempre a satisfacer las expectativas de su dueño, en la medida en que caiga en manos buenas, responsables y con el mínimo conocimiento y conciencia, como sucede con todo perro.



*AD – Nur nicht kalt werden*